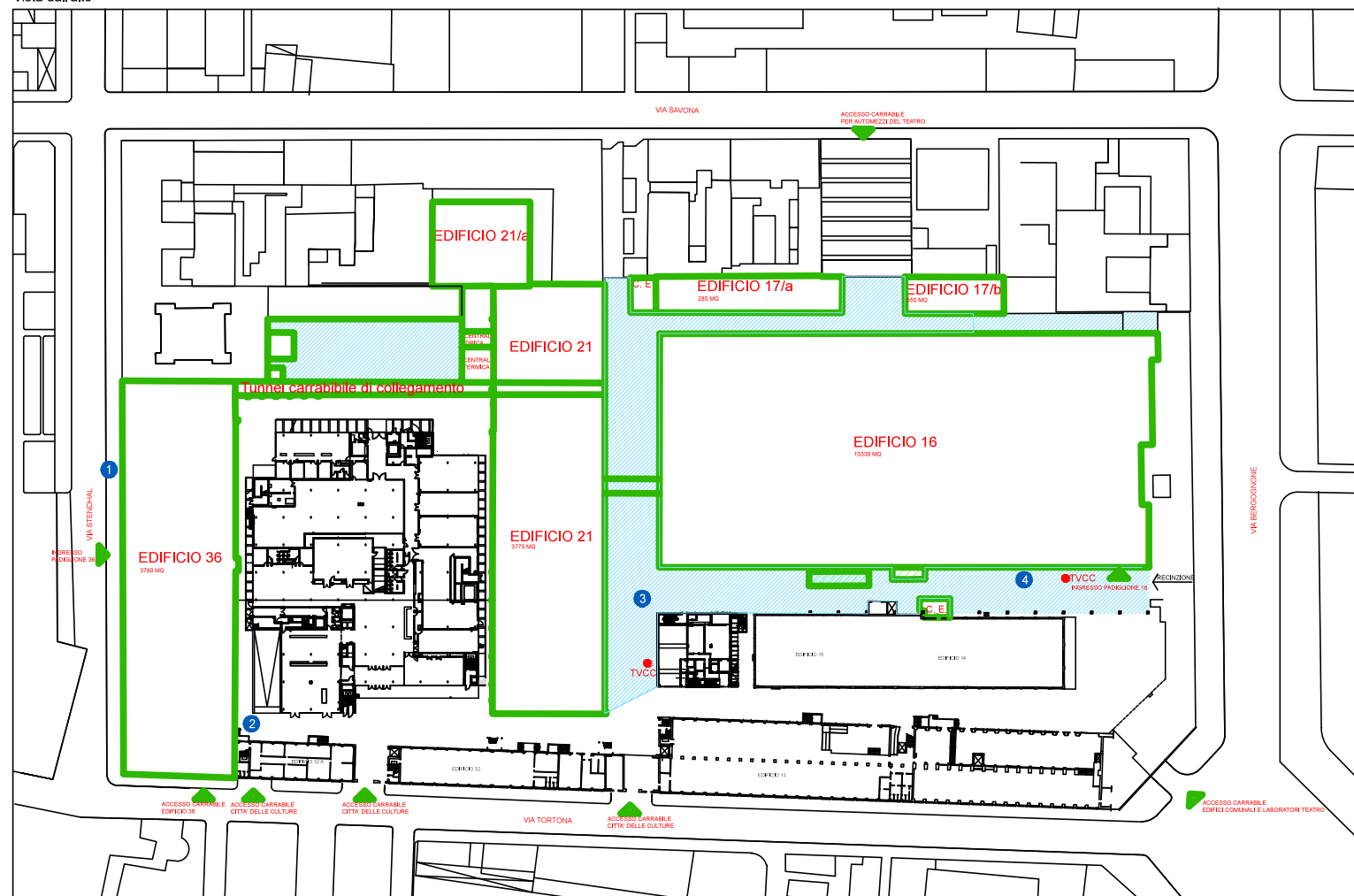


PLANIMETRIA GENERALE DEGLI STABILI DI VIA BERGOGNONE N. 34 - PUNTI DI RACCOLTA

- 1 PUNTO DI RACCOLTA PAD.36
- 2 PUNTO DI RACCOLTA PAD.36/VISCONTI
- 3 PUNTO DI RACCOLTA PAD. 17/A, 17/B, 21
- 4 PUNTO DI RACCOLTA PAD.16

Vista dall'alto



Planimetria Laboratori ex-Ansaldo - Via Bergognone n.34

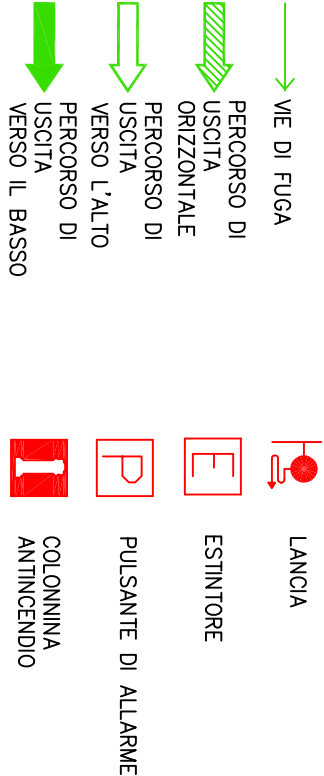
LEGENDA

- Perimetro Edifici in uso al Teatro
- Campitura delle aree di pertinenza degli Edifici in uso al Teatro

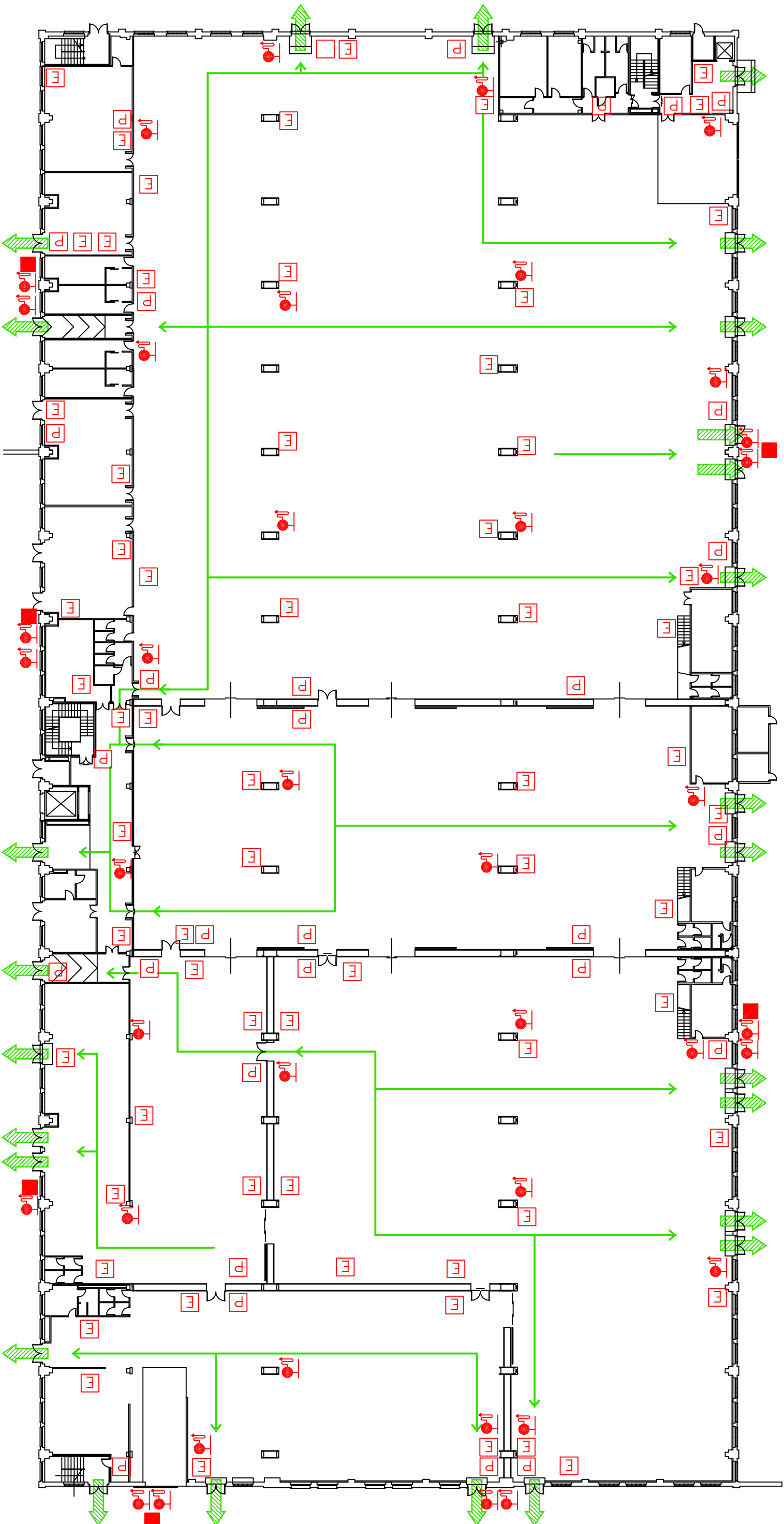
ELABORATI:

Planimetria Laboratori ex-Ansaldo - Via Bergognone n.34

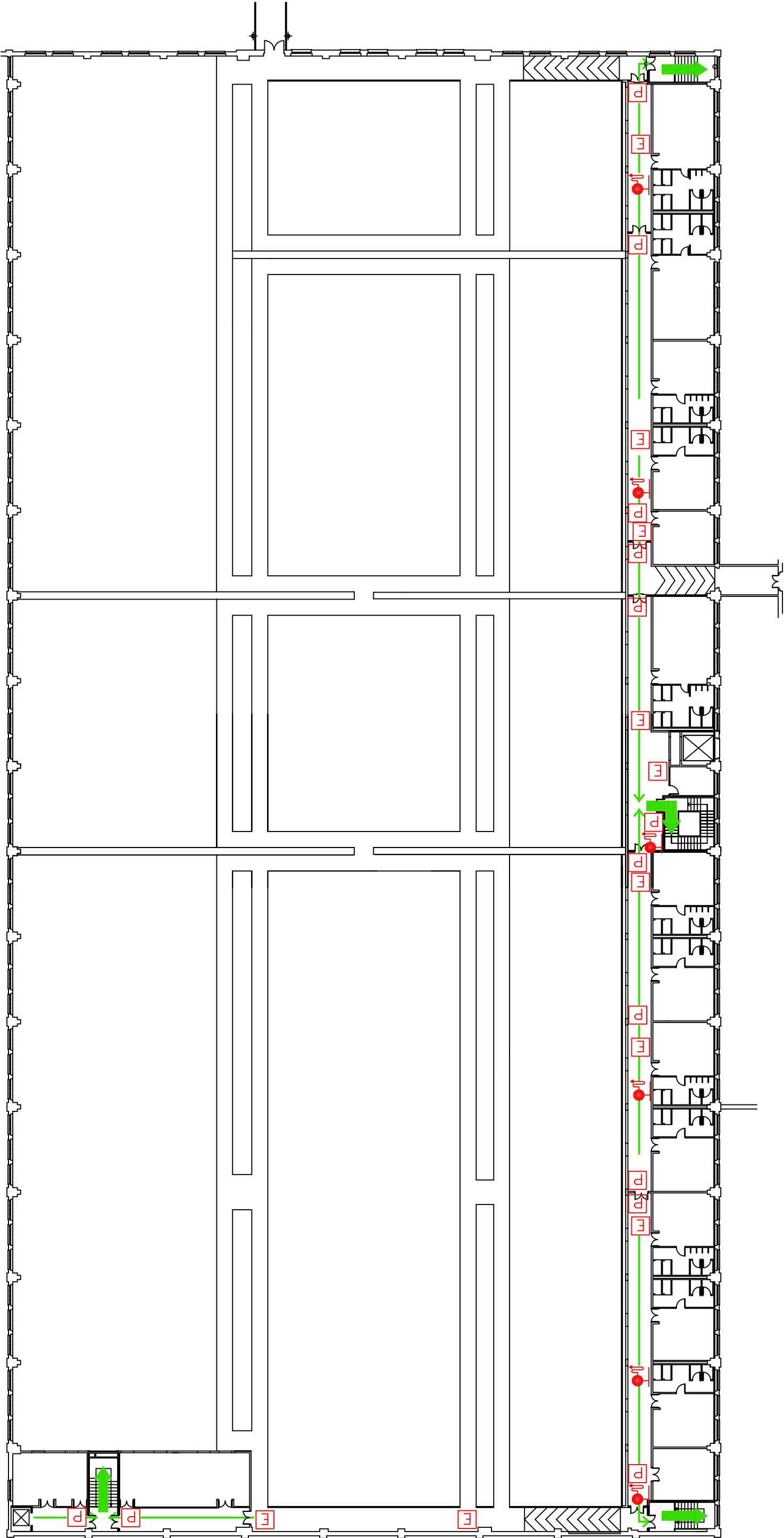
FONDAZIONE TEATRO ALLA SCALA - LABORATORIO EX ANSALDO
PIANO DI EMERGENZA - EDIFICIO N. 16 PIANO TERRA



AVVISO
In tutti i locali è VIETATO FUMARE
In caso di principio di incendio:
— mantenere la calma
— seguire le indicazioni del personale della Fondazione
— portarsi rapidamente all'esterno seguendo le indicazioni dei cartelli verdi che segnalano i percorsi di uscita in caso di emergenza
— non far uso di ascensori
— per coloro che hanno difficoltà motorie è prevista dal piano di emergenza l'assistenza da parte del personale della Fondazione



FONDAZIONE TEATRO ALLA SCALA - LABORATORIO EX ANSALDO
PIANO DI EMERGENZA - EDIFICIO N. 16 PRIMO PIANO




- VIE DI FUGA
- PERCORSO DI USCITA ORIZZONTALE
- PERCORSO DI USCITA VERSO L'ALTO
- PERCORSO DI USCITA VERSO IL BASSO

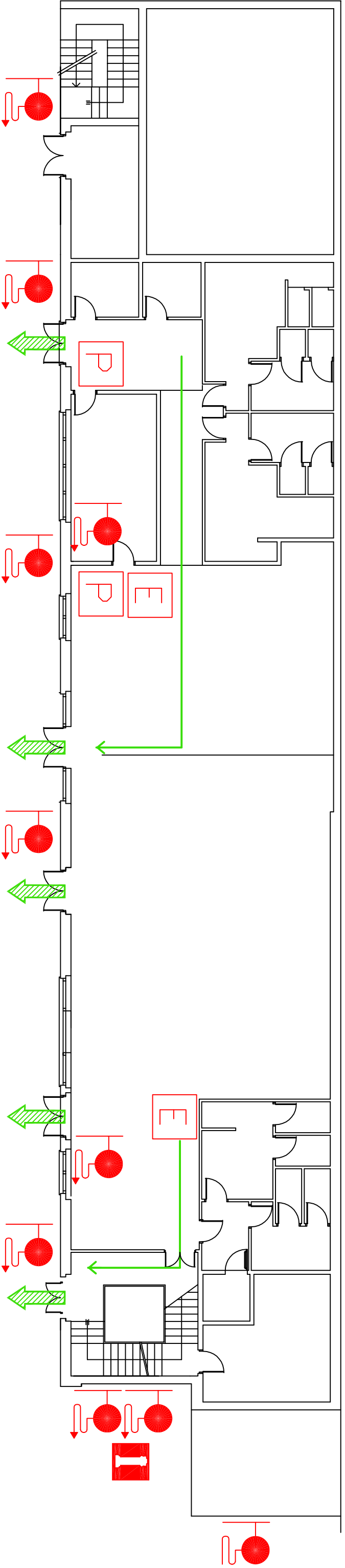
- LANCIA
- ESTINTORE
- PULSANTE DI ALLARME
- COLONNINA ANTINCENDIO

AVVISO
In tutti i locali è VIETATO FUMARE
In caso di principio di incendio:
– mantenere la calma
– seguire le indicazioni del personale della Fondazione
– portarsi rapidamente all'esterno seguendo le indicazioni dei cartelli verdi che segnano i percorsi di uscita in caso di emergenza
– non far uso di ascensori
– per coloro che hanno difficoltà motorie è prevista dal piano di emergenza l'assistenza da parte del personale della Fondazione

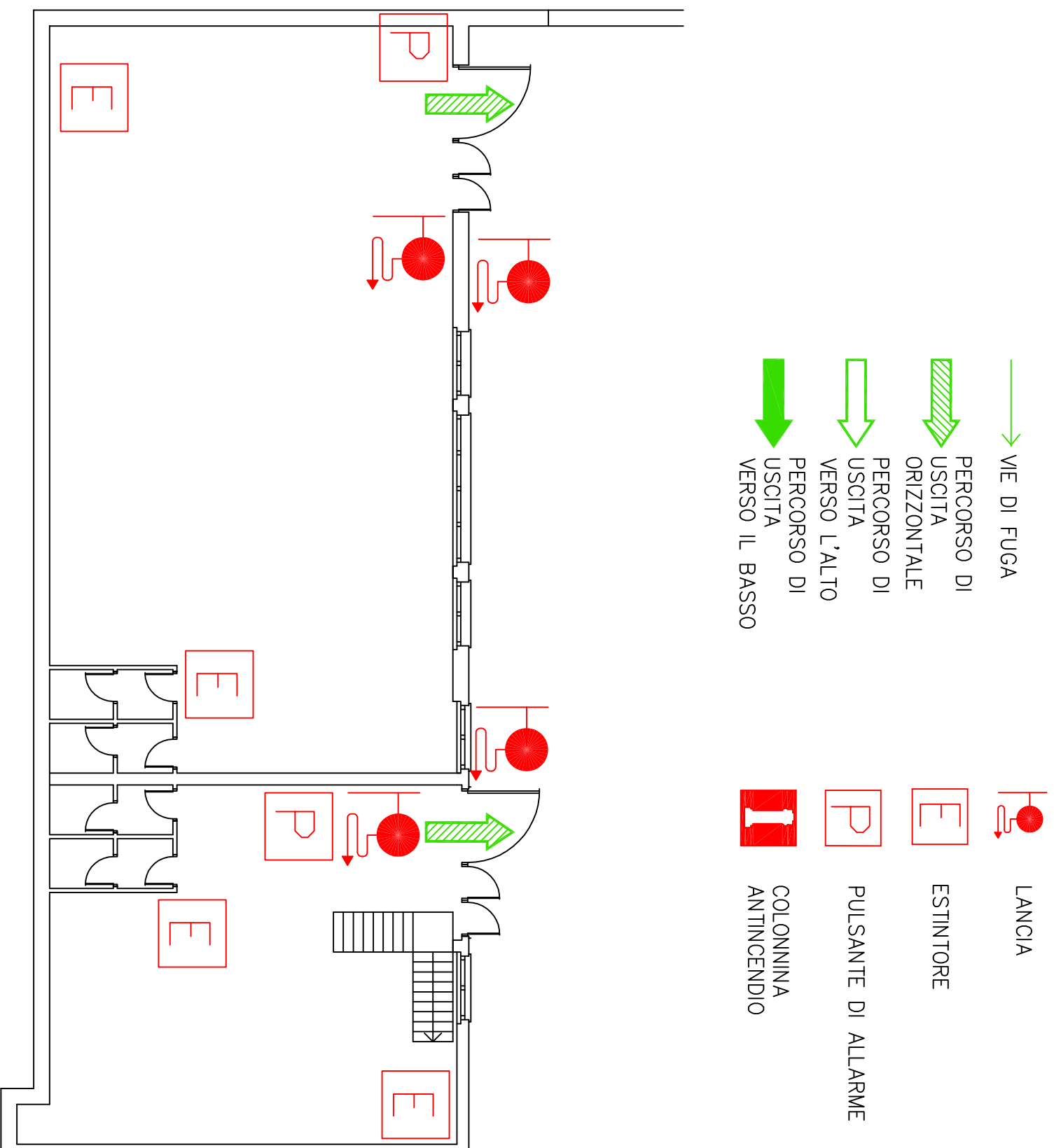
FONDAZIONE TEATRO ALLA SCALA - LABORATORIO EX ANSALDO
PIANO DI EMERGENZA - EDIFICIO N. 17/A



AVVISO
In tutti i locali è VIETATO FUMARE
In caso di principio di incendio:
– mantenere la calma
– seguire le indicazioni del personale della Fondazione
– portarsi rapidamente all'esterno seguendo le indicazioni dei cartelli verdi che segnalano i percorsi di uscita in caso di emergenza
– non far uso di ascensori
– per coloro che hanno difficoltà motorie è prevista dal piano di emergenza l'assistenza da parte del personale della Fondazione



FONDAZIONE TEATRO ALLA SCALA - LABORATORIO EX ANSALDO
PIANO DI EMERGENZA - EDIFICIO N. 17/B

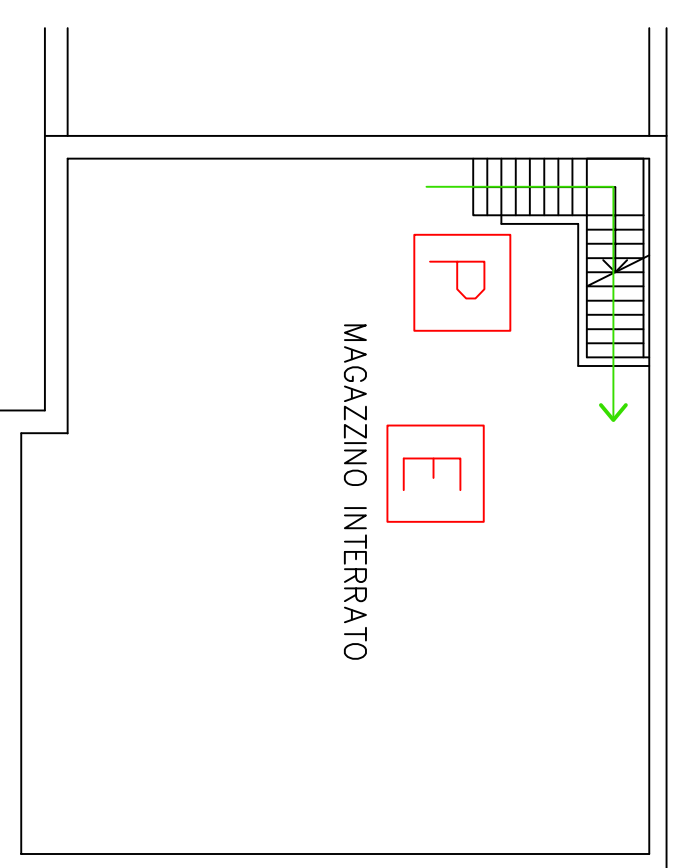


AVISO

In tutti i locali è VIETATO FUMARE

In caso di principio di incendio:

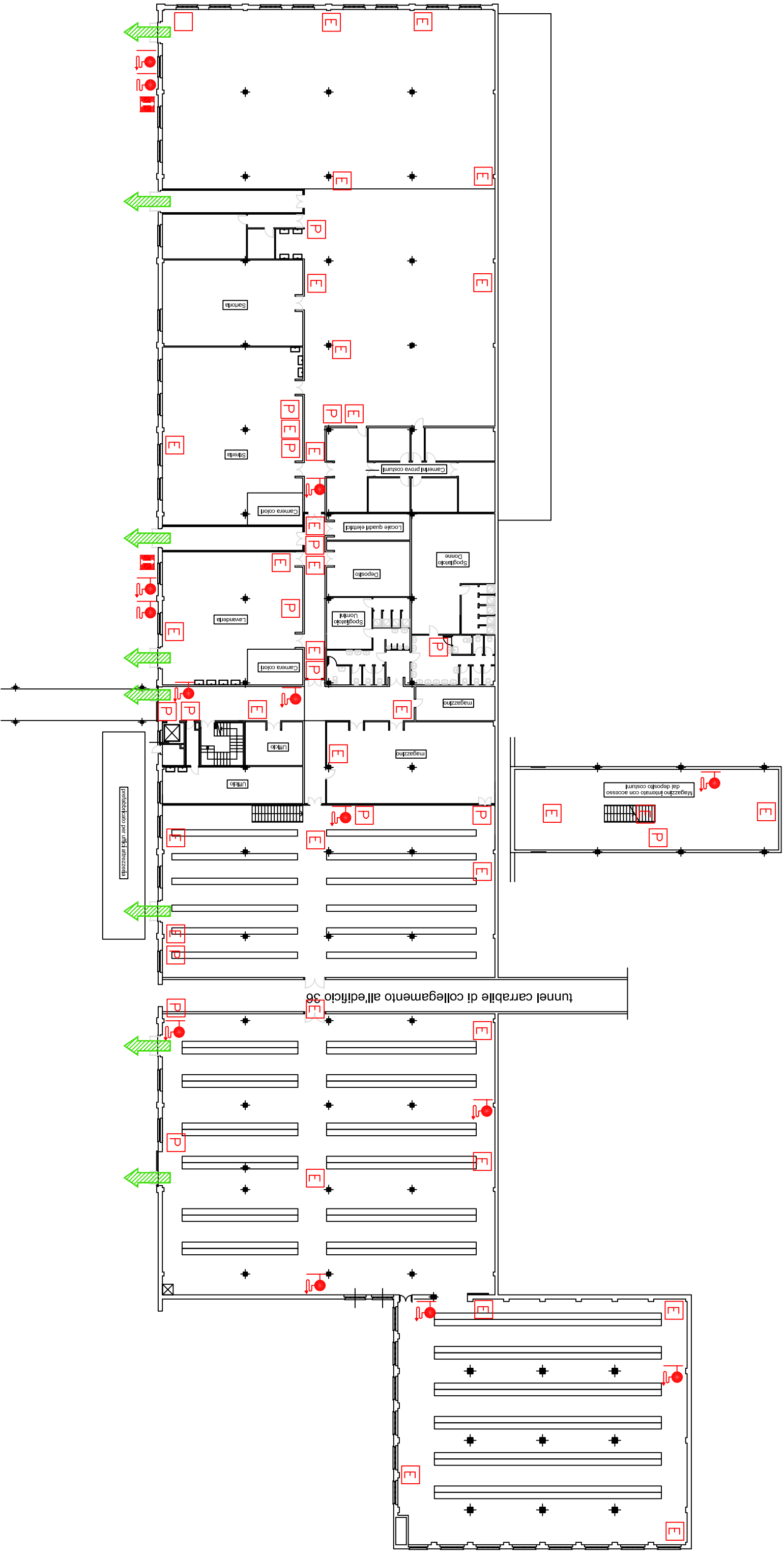
- mantenere la calma
- seguire le indicazioni del personale della Fondazione
- portarsi rapidamente all'esterno seguendo le indicazioni dei cartelli verdi che segnalano i percorsi di uscita in caso di emergenza
- non far uso di ascensori
- per coloro che hanno difficoltà motorie è prevista dal piano di emergenza l'assistenza da parte del personale della Fondazione



FONDAZIONE TEATRO ALLA SCALA - LABORATORIO EX ANSALDO
PIANO DI EMERGENZA - EDIFICIO N. 21



AVVISO
In tutti i locali è VIETATO FUMARE
In caso di principio di incendio:
– mantenere la calma
– seguire le indicazioni del personale della Fondazione
– portarsi rapidamente all'esterno seguendo le indicazioni dei cartelli verdi che segnalano i percorsi di uscita in caso di emergenza
– non far uso di ascensori
– per coloro che hanno difficoltà motorie è prevista dal piano di emergenza l'assistenza da parte del personale della Fondazione



FONDAZIONE TEATRO ALLA SCALA - LABORATORIO EX ANSALDO
PIANO DI EMERGENZA - EDIFICIO N. 36 PIANO TERRA

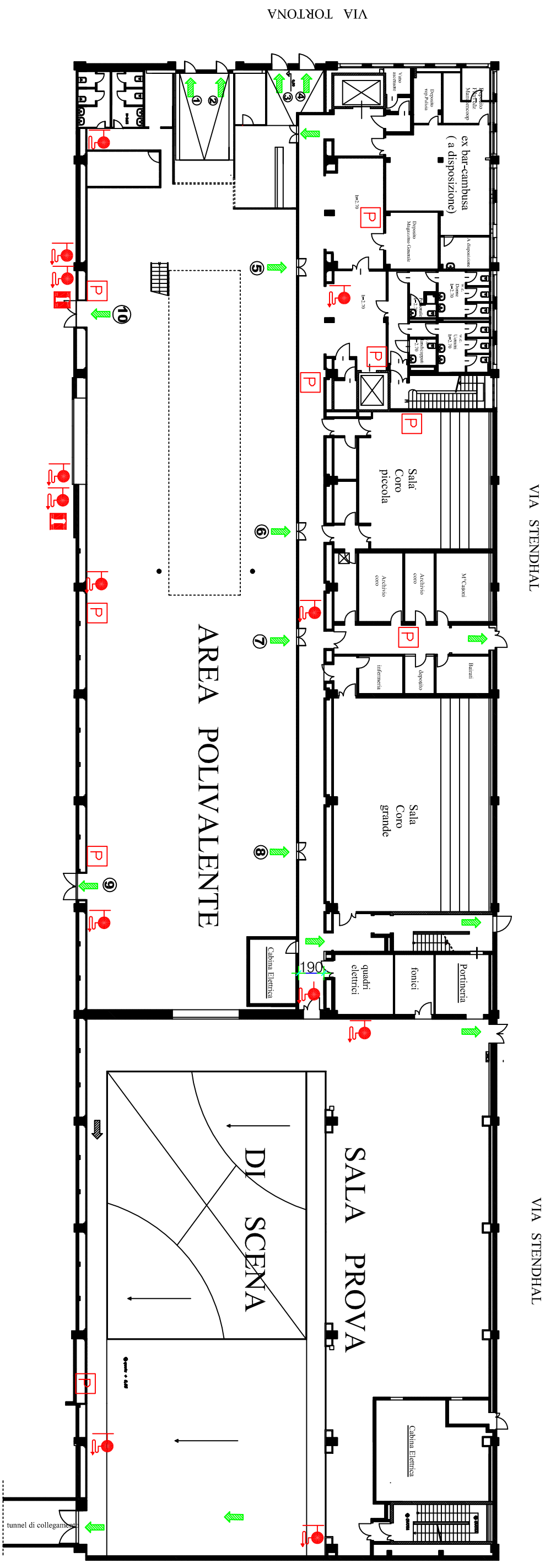


Aviso

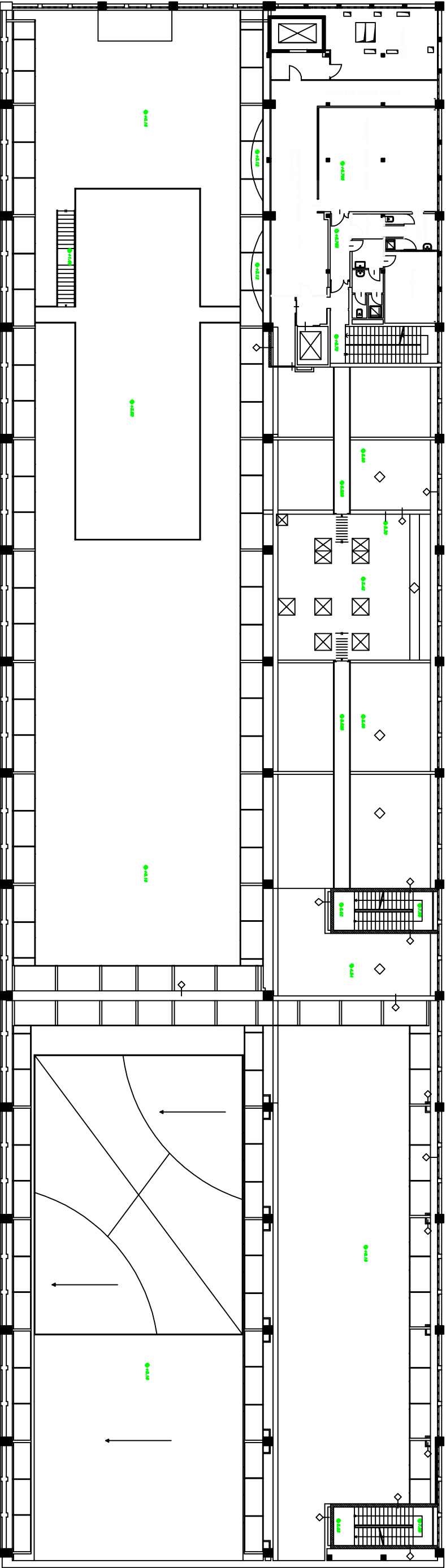
In tutti i locali è VIETATO FUMARE

In caso di principio di incendio:

- mantenere la calma
- seguire le indicazioni del personale della Fondazione
- portarsi rapidamente all'esterno seguendo le indicazioni dei cartelli verdi che segnalano i percorsi di uscita in caso di emergenza
- non far uso di ascensori
- per coloro che hanno difficoltà motorie è prevista dal piano di emergenza l'assistenza da parte del personale della Fondazione

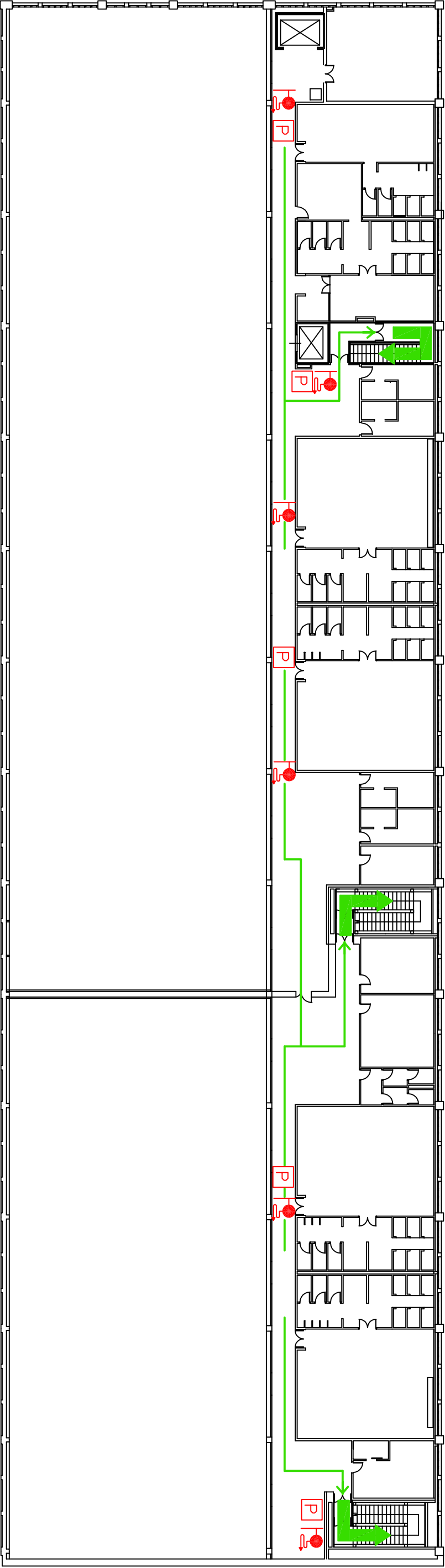


FONDAZIONE TEATRO ALLA SCALA - LABORATORIO EX ANSALDO
PIANO DI EMERGENZA - EDIFICIO N. 36 PIANO AMMEZZATO



AVVISO
In tutti i locali è VIETATO FUMARE
In caso di principio di incendio:
– mantenere la calma
– seguire le indicazioni del personale della Fondazione
– portarsi rapidamente all'esterno seguendo le indicazioni dei cartelli verdi che segnalano i percorsi di uscita in caso di emergenza
– non far uso di ascensori
– per coloro che hanno difficoltà motorie è prevista dal piano di emergenza l'assistenza da parte del personale della Fondazione

FONDAZIONE TEATRO ALLA SCALA - LABORATORIO EX ANSALDO
PIANO DI EMERGENZA - EDIFICIO N. 36 PRIMO PIANO



AVVISO
In tutti i locali è VIETATO FUMARE
In caso di principio di incendio:
– mantenere la calma
– seguire le indicazioni del personale della Fondazione
– portarsi rapidamente all'esterno seguendo le indicazioni dei cartelli verdi che segnano i percorsi di uscita in caso di emergenza
– non far uso di ascensori
– per coloro che hanno difficoltà motorie è prevista dal piano di emergenza l'assistenza da parte del personale della Fondazione